CENSUS

INSTITUTO DE PESQUISAS

Sua realidade em números

www.censuspesquisas.com.br

Sexo

Resposta	Total	%
Masculino	164	54.67%
Feminino	136	45.33%

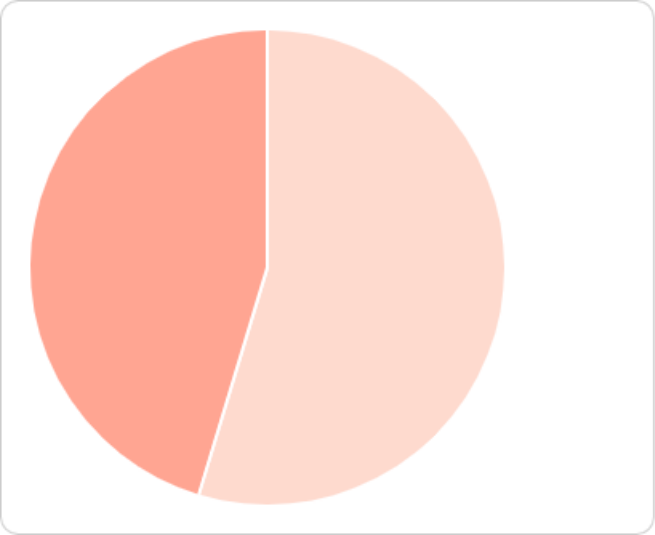

Faixa etária

Resposta	Total	%
De 45 a 59 anos	78	26.00%
De 35 a 44 anos	74	24.67%
60 anos a mais	60	20.00%
De 25 a 34 anos	45	15.00%
De 18 a 24 anos	35	11.67%
De 16 a 17 anos	8	2.67%

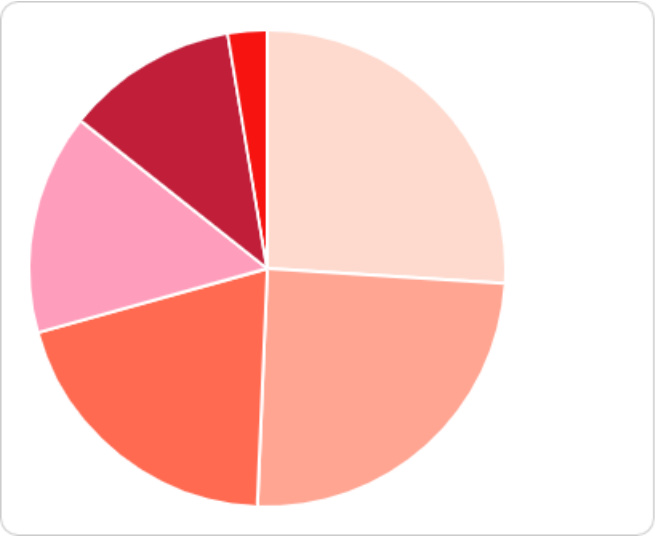

Escolaridade

Resposta	Total	%
Ensino Fundamental Incompleto	129	43.00%
Ensino Médio Completo	57	19.00%
Analfabeto	40	13.33%
Ensino Fundamental Completo	23	7.67%
Ensino Médio Incompleto	22	7.33%
Lê e Escreve	17	5.67%
Ensino Superior Completo	9	3.00%
Ensino Superior Incompleto	3	1.00%

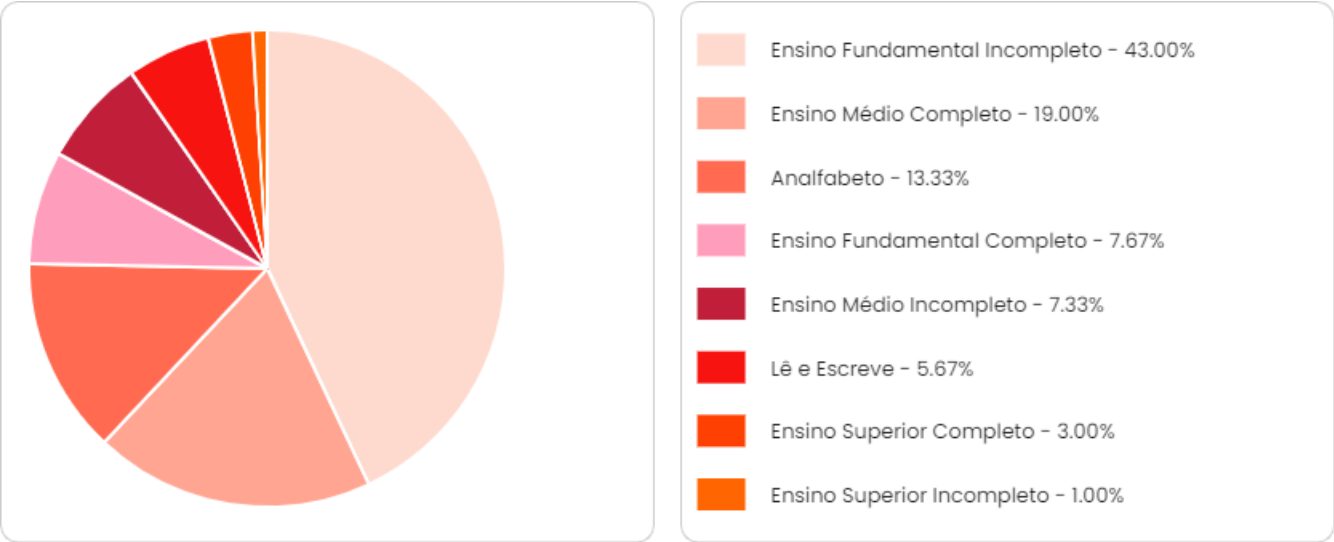

Renda

Resposta	Total	%
De até R$ 1.320,00	200	66.67%
De R$ 1.321,00 a R$ 2.640,00	79	26.33%
De R$ 2.641,00 a R$ 5.780,00	19	6.33%
De R$ 10.561,00 a mais	2	0.67%
De R$ 5.781,00 a R$ 10.560,00	0	0.00%

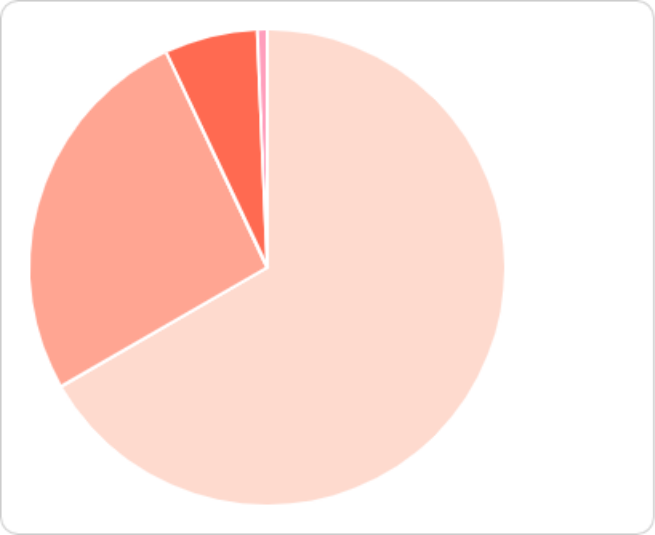

Segundo os conceitos abaixo como o(a) Sr.(a) avalia a administração do ATUAL PREFEITO, Pablo Carvalho do Município de Sebastião Barros-PI? (Estimulada)

Resposta	Total	%
BOA	111	37.00%
REGULAR	87	29.00%
PÉSSIMA	28	9.33%
ÓTIMA	27	9.00%
RUIM	27	9.00%
NS/NQO	20	6.67%

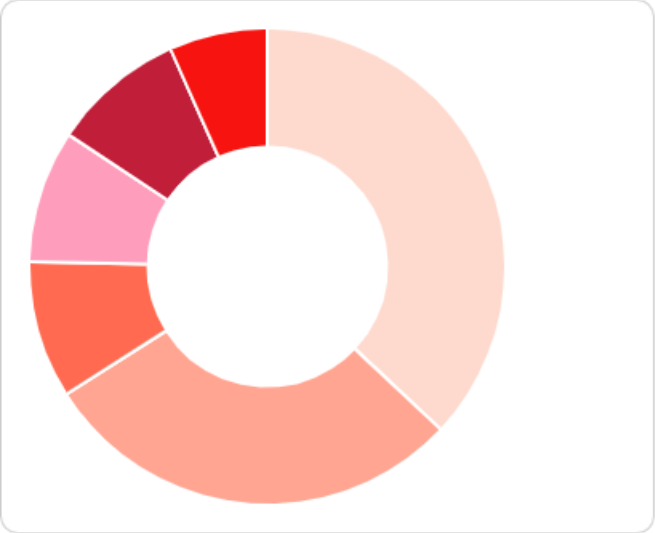

Com relação à administração do ATUAL PREFEITO, Pablo Carvalho do Município de Sebastião Barros-PI? (Estimulada)

Resposta	Total	%
APROVA	191	63.67%
NÃO APROVA	83	27.67%
NS/NQO	26	8.67%

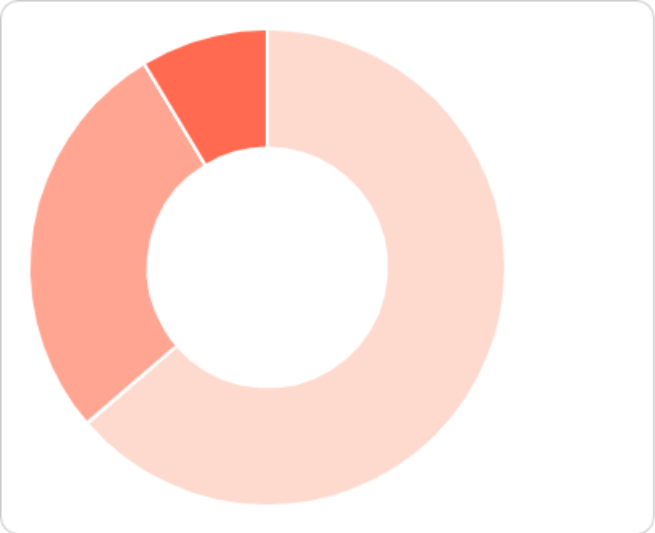

Se a eleição fosse HOJE, em quem o(a) Sr.(a) votaria para PREFEITO(A) do Município de Sebastião Barros-PI? (Espontânea)

Resposta	Total	%
Pablo Carvalho	110	36.67%
Elson Guedes	24	8.00%
Ramiro	16	5.33%
Iago Reis	3	1.00%
Nina	1	0.33%
NS/NQO	142	47.33%
BRANCO/NULO	4	1.33%

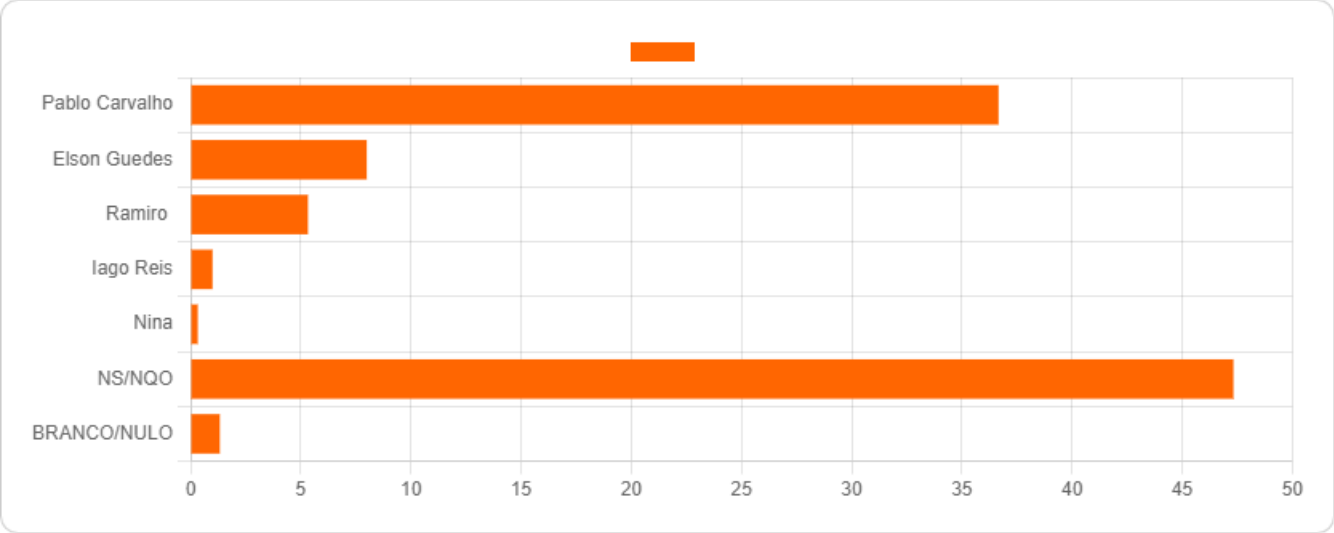

Se a eleição fosse HOJE, e com esses candidatos, em quem o(a) Sr.(a) VOTARIA para PREFEITO(A) do Município de Sebastião Barros-PI? (Estimulada)

Resposta	Total	%
Pablo Carvalho	134	44.67%
Elson Guedes	62	20.67%
Ramiro Lobato	34	11.33%
Iago Reis	8	2.67%
Nina	5	1.67%
NS/NQO	44	14.67%
BRANCO/NULO	13	4.33%

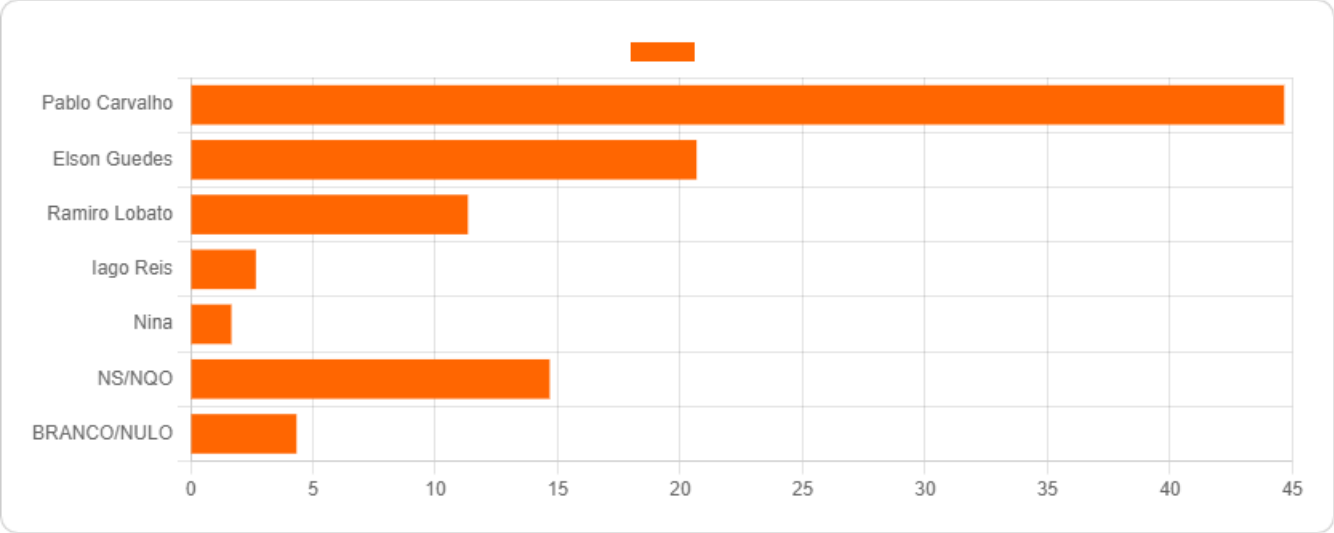

Cenário 1: Se a eleição fosse HOJE, COM APENAS ESSES OS CANDIDATOS, em quem o(a) Sr.(a) VOTARIA para PREFEITO(A) do Município de Sebastião Barros-PI? (Estimulada)

Resposta	Total	%
Pablo Carvalho	141	47.00%
Elson Guedes	85	28.33%
NS/NQO	62	20.67%
BRANCO/NULO	12	4.00%

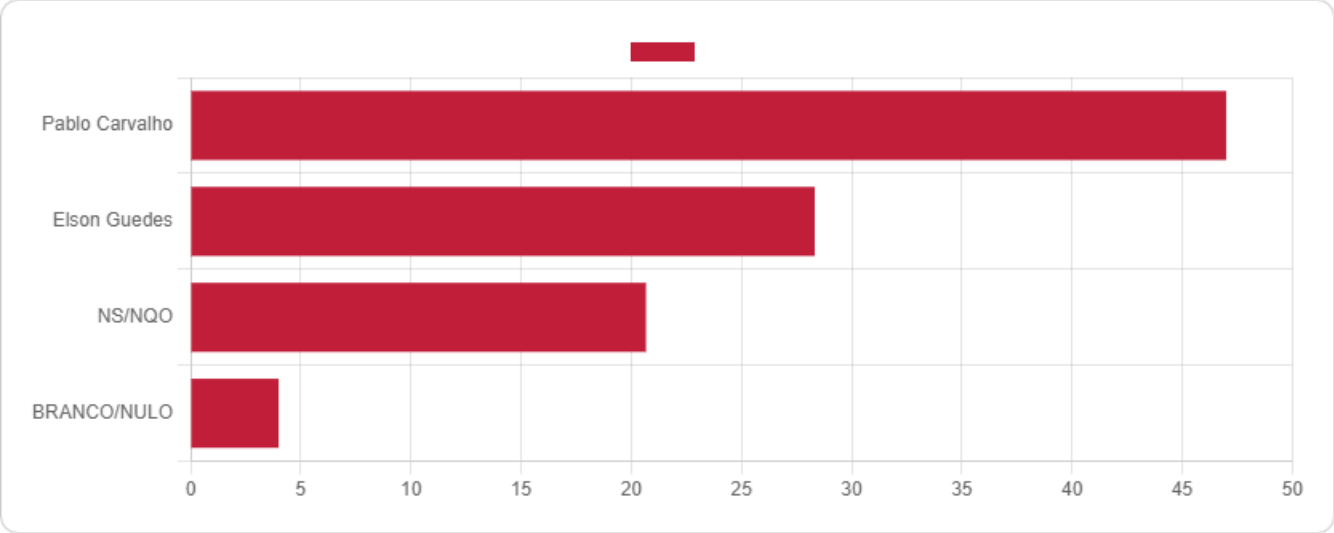

Cenário 2: Se a eleição fosse HOJE, COM APENAS ESSES OS CANDIDATOS, em quem o(a) Sr.(a) VOTARIA para PREFEITO(A) do Município de Sebastião Barros-PI? (Estimulada)

Resposta	Total	%
Pablo Carvalho	165	55.00%
Iago Reis	31	10.33%
NS/NQO	90	30.00%
BRANCO/NULO	14	4.67%

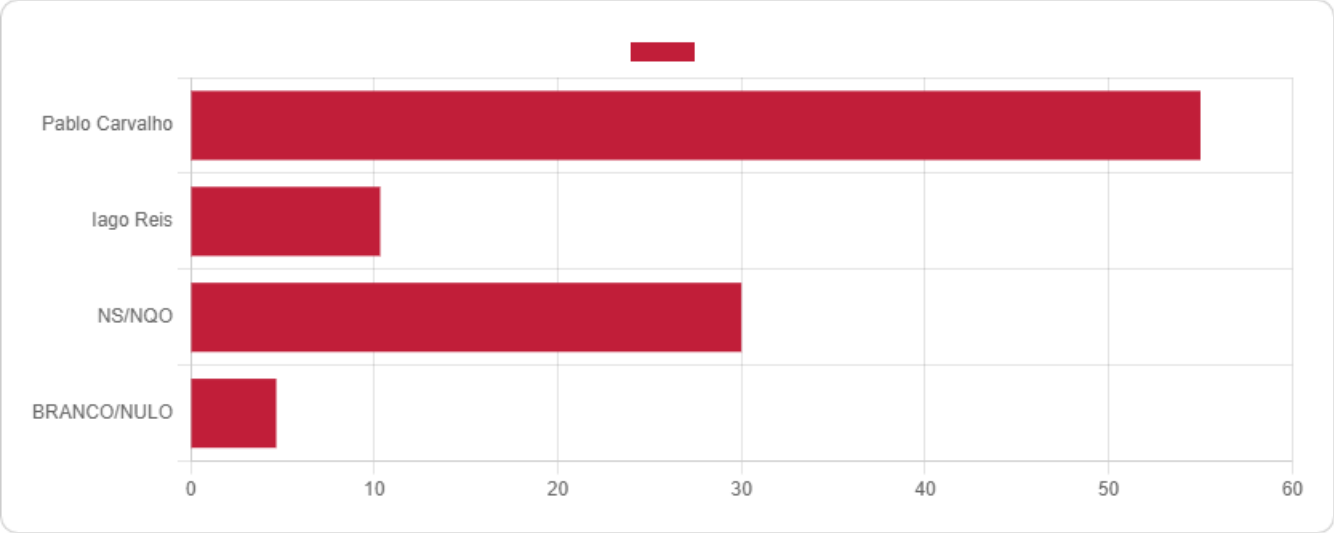

Cenário 3: Se a eleição fosse HOJE, COM APENAS ESSES OS CANDIDATOS, em quem o(a) Sr.(a) VOTARIA para PREFEITO(A) do Município de Sebastião Barros-PI? (Estimulada)

Resposta	Total	%
Pablo Carvalho	168	56.00%
Nina	26	8.67%
NS/NQO	94	31.33%
BRANCO/NULO	12	4.00%

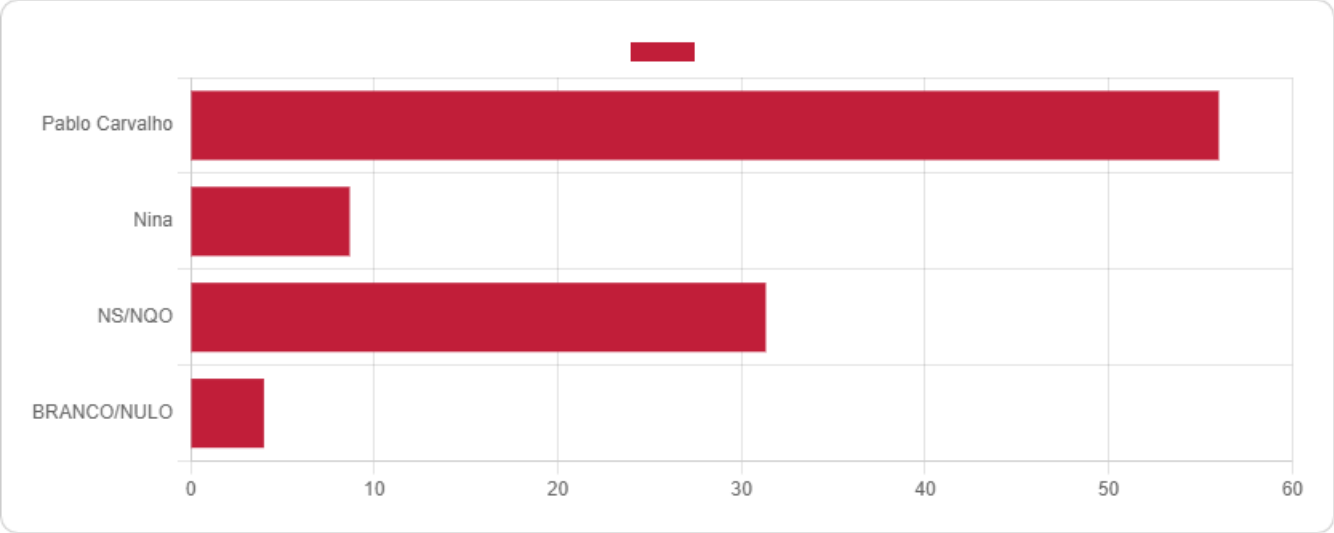

Cenário 4: Se a eleição fosse HOJE, COM APENAS ESSES OS CANDIDATOS, em quem o(a) Sr.(a) VOTARIA para PREFEITO(A) do Município de Sebastião Barros-PI? (Estimulada)

Resposta	Total	%
Pablo Carvalho	159	53.00%
Ramiro Lobato	69	23.00%
NS/NQO	60	20.00%
BRANCO/NULO	12	4.00%

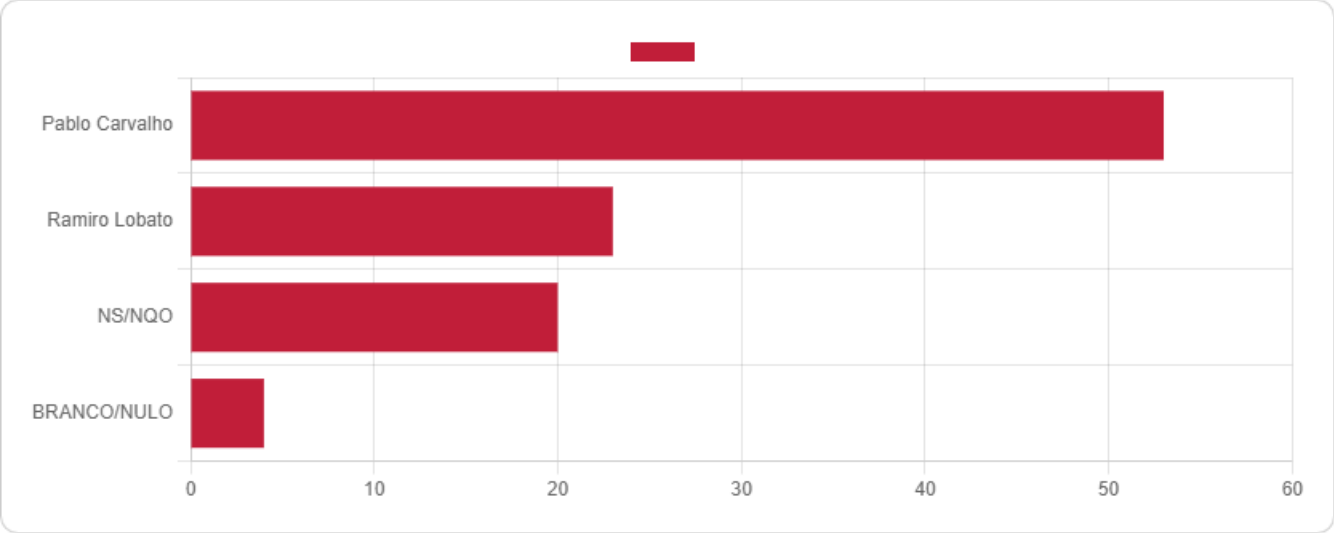

A eleição sendo hoje em quem o(a) Sr.(a) VOTARIA para VEREADOR(A) do Município de Sebastião Barros-PI? (Espontânea)

Resposta	Total	%
Anderson corado	21	7.00%
Joedson guedes	9	3.00%
Nininho	5	1.67%
Zé preto	4	1.33%
Clayton	3	1.00%
Elson Guedes	2	0.67%
Leonardo	2	0.67%
Ze do povo	2	0.67%
Jean	1	0.33%
Dora	1	0.33%
Mendes	1	0.33%
Elvinho lobato	1	0.33%
Di	1	0.33%
Guardel azevedo	1	0.33%
Geraldo Corado	1	0.33%
Leonardo Lobato	1	0.33%
Diomar	1	0.33%
Jagney	1	0.33%
André Filho	1	0.33%
Anderson	1	0.33%
Nilson Mendes	1	0.33%
NS/NQO	215	71.67%
BRANCO/NULO	24	8.00%

Estado

Resposta	Total	%
PI	300	100.00 %

Cidade

Resposta	Total	%
SEBASTIÃO BARROS	300	100.00 %

Bairros e Comunidades

Resposta	Total	%
CENTRO	89	29.67%
BAIRRO GENTIL	21	7.00%
PITOMBAS	14	4.67%
CANTO ALEGRE	14	4.67%
JACU	14	4.67%
SUSSUAPARA	13	4.33%
RIACHÃO	12	4.00%
PINTADO	12	4.00%
SAMBAÍBA	11	3.67%
OLHO D´ÁGUA DE DENTRO	11	3.67%
MARTIM	9	3.00%
VEREDINHA	9	3.00%
LAGOA DAS CAPOEIRAS	7	2.33%
RIACHO	7	2.33%
SÃO JOSÉ	7	2.33%
CURITIBA	7	2.33%
NOVA VISTA	6	2.00%
OLHO D´AGUINHA	6	2.00%
BREJÃO	6	2.00%
GAMELEIRA	6	2.00%
CANTO GRANDE	5	1.67%
LAGOA DO POÇO	5	1.67%
CURRAL VELHO	5	1.67%
LAGOA DOS PEIXES	4	1.33%

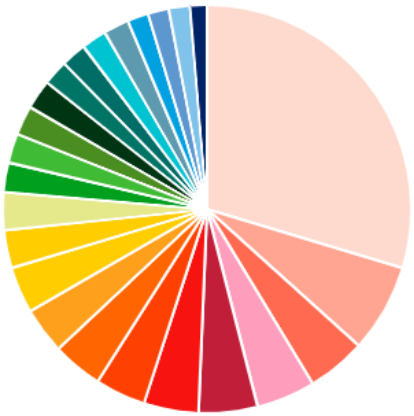

- CENTRO - 29.67%
- BAIRRO GENTIL - 7.00%
- PITOMBAS - 4.67%
- CANTO ALEGRE - 4.67%
- JACU - 4.67%
- SUSSUAPARA - 4.33%
- RIACHÃO - 4.00%
- PINTADO - 4.00%
- SAMBAÍBA - 3.67%
- OLHO D´ÁGUA DE DENTRO - 3.67%
- MARTIM - 3.00%
- VEREDINHA - 3.00%
- LAGOA DAS CAPOEIRAS - 2.33%
- RIACHO - 2.33%
- SÃO JOSÉ - 2.33%
- CURITIBA - 2.33%
- NOVA VISTA - 2.00%
- OLHO D´AGUINHA - 2.00%
- BREJÃO - 2.00%
- GAMELEIRA - 2.00%
- CANTO GRANDE - 1.67%
- LAGOA DO POÇO - 1.67%
- CURRAL VELHO - 1.67%
- LAGOA DOS PEIXES - 1.33%

Zona
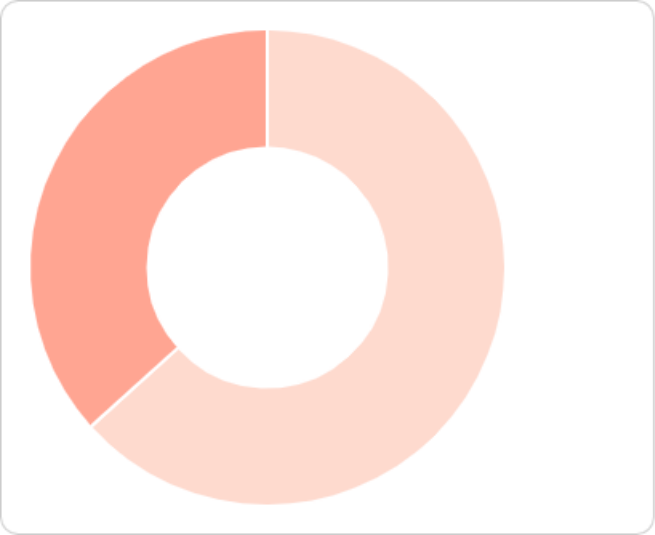
Resposta	Total	%
Zona Rural	190	63.33%
Zona Urbana	110	36.67%